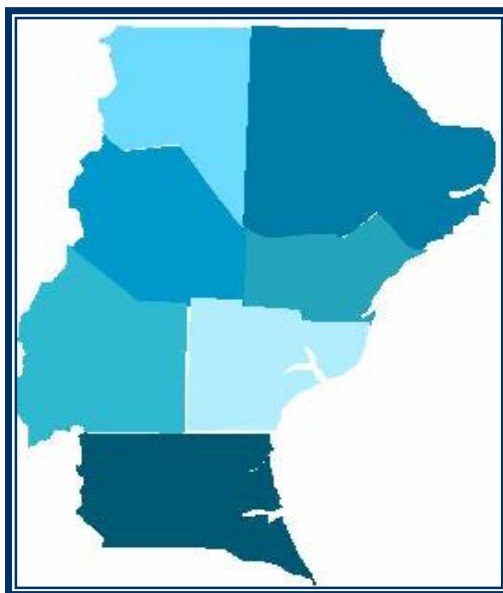




*Ministerio Secretaría General de la Gobernación
Gobierno de la Provincia de Santa Cruz*



REGISTRO DE EMPLEADOS PÚBLICOS 2004

Resultados por Anexo

Gobernación



*Ministerio Secretaría General de la Gobernación
Gobierno de la Provincia de Santa Cruz*

AUTORIDADES PROVINCIALES

Dr. SERGIO ACEVEDO
GOBERNADOR

Sr. CARLOS SANCHO
VICE GOBERNADOR

UNIDAD EJECUTORA PROVINCIAL

Sr. LIDORO ALBERTO CHAILE
MINISTRO SECRETARIO GENERAL DE LA GOBERNACIÓN

PROF. RUBEN ARREJORIA
SUBSECRETARIO DE ASUNTOS ADMINISTRATIVOS

Sr. CLAUDIO PESSE
SUBSECRETARIO DE INFORMÁTICA

Ing° ALESSANDRO PERRONE
SUBSECRETARIO DE PLANEAMIENTO Y DE LA FUNCIÓN



*Ministerio Secretaría General de la Gobernación
Gobierno de la Provincia de Santa Cruz*

EQUIPO TECNICO

Lic. JUAN CARLOS BARRIENTOS
DIR. PROV. DE LA FUNCION PÚBLICA
A/C DIR. PROV. ESTADISTICA Y CENSOS

Lic. ALEJANDRA URBIETA
DIR. DE ESTADISTICA Y CENSOS

Analista de Sistemas MARIA PILAR URGEL Y ORIA
GERENTE DE INFORMATICA DE S.P.S.E.

Técnico Programador WALTER BURGOS
JEFE DEPARTAMENTO DESARROLLO

PROGRAMADORES DE S.P.S.E.
Técnico Programador JULIO LASCANO
Analista Programador RICARDO DIAZ
Técnico en Sistemas STELLA ARESTIA

PROGRAMADORAS DE LA SUBSECRETARÍA DE INFORMATICA
Analista de Sistemas EVANGELINA RIVAS
Programadora SILVIA GENNASI

APOYO LOGISTICO

MARTA ALVARADO
JORGE ANTECAO
MIGUEL CALBUCURA
LISANDRO DÍAZ
PABLO ESCUDERO
MARTIN MEDVEDOVSKY
JORGE STIPICIC
CARLOS ULLOA
NICOLAS VILLAR



Ministerio Secretaría General de la Gobernación
Gobierno de la Provincia de Santa Cruz

CONTENIDO

BLOQUE I-II - DATOS PERSONALES

- EMPLEADOS POR EDAD SEGÚN SEXO.
- EMPLEADOS POR LUGAR DE NACIMIENTO.
- EMPLEADOS NACIDOS EN SANTA CRUZ SEGÚN LOCALIDAD DE TRABAJO.

- EMPLEADOS POR AÑOS DE RESIDENCIA EN LA LOCALIDAD DONDE TRABAJA SEGÚN SEXO Y EDAD.
- EMPLEADOS POR GRUPO DE EDAD SEGÚN SEXO Y ESTADO CIVIL.
- EMPLEADOS POR DISPONIBILIDAD DE E-MAIL.

BLOQUE III – DATOS RELACIONADOS CON EL EMPLEO

- PUESTOS DE TRABAJO POR LUGAR DE PRESTACIÓN DE SERVICIO.
- PUESTOS DE TRABAJO SEGÚN HABER MENSUAL.
- PUESTOS DE TRABAJO POR ANEXO SEGÚN REGIMEN O CONVENIO LABORAL.
- PUESTOS DE TRABAJO POR REGIMEN O CONVENIO LABORAL SEGÚN HABER MENSUAL.
- EMPLEADOS SEGÚN FUENTE DE INGRESOS MENSUALES.
- EMPLEADOS SEGÚN TRABAJEN O NO EN OTRA REPARTICIÓN ESTATAL.
- CORRESPONDENCIA ENTRE CARGO Y TAREAS QUE DESEMPEÑAN LOS EMPLEADOS PUBLICOS.
- EMPLEADOS CON ACTIVIDAD LABORAL PREVIA AL EMPLEO ACTUAL SEGÚN AMBITO Y AÑOS DE APORTES PREVISIONALES
- EMPLEADOS QUE SE HAN ACOGIDO A RETIRO VOLUNTARIO EN LOS ULTIMOS 10 AÑOS.
- PUESTOS DE TRABAJO SEGÚN TIEMPO DE LA ÚLTIMA PROMOCION.
- EMPLEADOS EN USO DE LICENCIA ESPECIAL O EXTRAORDINARIA SEGÚN TIPO Y TIEMPO DE USUFRUCTO.
- EMPLEADOS QUE PERCIBEN INGRESOS DE ORIGEN PREVISIONAL SEGÚN REGIMEN DE RETIRO Y MONTO.
- PLANES DE EMPLEO POR ANEXO DONDE TRABAJA SEGÚN TIPO DE PLAN.
- PUESTOS DE TRABAJO POR AGRUPAMIENTO SEGÚN CONDICION DE ESTABILIDAD.

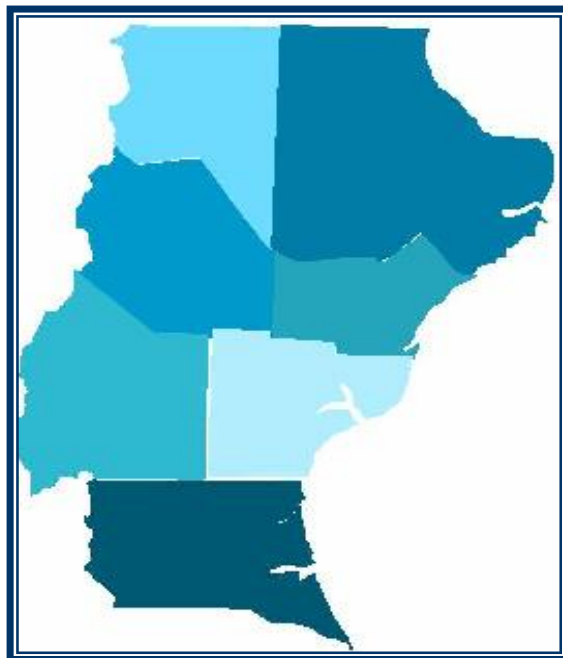
BLOQUE IV- DATOS RELACIONADOS CON LA CAPACITACIÓN

- EMPLEADOS POR ASISTENCIA ESCOLAR.
- EMPLEADOS QUE NO ASISTEN PERO ASISTIERON POR MAXIMO NIVEL ALCANZADO.
- EMPLEADOS QUE ASISTEN A ALGUN ESTABLECIMIENTO EDUCACIONAL POR NIVEL DE ENSEÑANZA.
- EMPLEADOS QUE LEEN, HABLAN O ESCRIBEN ALGUN IDIOMA EXTRANJERO.
- EMPLEADOS CON CONOCIMIENTOS DE COMPUTACION POR APLICACIÓN QUE UTILIZA.
- EMPLEADOS SEGÚN REALIZACION DE CURSOS DE CAPACITACION.
- PUESTOS DE TRABAJO CON DISPONIBILIDAD DE COMPUTADORA SEGÚN ACCESIBILIDAD.

**BLOQUE V- DATOS RELACIONADOS CON LAS PERSONAS
ECONÓMICAMENTE A CARGO**

- EMPLEADOS POR SEXO SEGÚN CANTIDAD DE PERSONAS ECONÓMICAMENTE A CARGO.
SEGÚN SEXO Y EDAD.
- BENEFICIOS SOCIALES POR ORIGEN SEGÚN TIPO DE ASISTENCIA RECIBIDA.
- EMPLEADOS SEGÚN SISTEMA DE SALUD UTILIZADO CON MAYOR FRECUENCIA.

BLOQUES I – II: DATOS PERSONALES



REGISTRO DE EMPLEADOS PÚBLICOS 2004



*Ministerio Secretaría General de la Gobernación
Gobierno de la Provincia de Santa Cruz*



Ministerio Secretaría General de la Gobernación
Gobierno de la Provincia de Santa Cruz

REGISTRO DE EMPLEADOS PÚBLICOS 2004

EMPLEADOS POR EDAD SEGÚN SEXO

ITEM	EDAD	TOTAL	%	VARON	%	MUJER	%
Gobernación							
	De 18 a 30	7	17,1	4	30,8	3	10,7
	De 31 a 40	15	36,6	5	38,5	10	35,7
	De 41 a 50	9	22,0	3	23,1	6	21,4
	De 51 a 60	7	17,1	-	-	7	25,0
	Mas De 60	3	7,3	1	7,7	2	7,1
		41	100,0	13	100,0	28	100,0
Fiscalía de Estado							
	De 18 a 30	4	16,7	1	10,0	3	21,4
	De 31 a 40	10	41,7	7	70,0	3	21,4
	De 41 a 50	4	16,7	-	-	4	28,6
	De 51 a 60	5	20,8	2	20,0	3	21,4
	Mas De 60	1	4,2	-	-	1	7,1
		24	100,0	10	100,0	14	100,0
Escribanía Mayor de Gobierno							
	De 31 a 40	4	40,0	2	40,0	2	40,0
	De 41 a 50	5	50,0	3	60,0	2	40,0
	De 51 a 60	1	10,0	-	-	1	20,0
		10	100,0	5	100,0	5	100,0
Asesoría General de Gobierno							
	De 18 a 30	1	20,0	-	-	1	25,0
	De 41 a 50	2	40,0	-	-	2	50,0
	De 51 a 60	2	40,0	1	100,0	1	25,0
		5	100,0	1	100,0	4	100,0
TOTAL		80		29		51	



Ministerio Secretaría General de la Gobernación
Gobierno de la Provincia de Santa Cruz

REGISTRO DE EMPLEADOS PÚBLICOS 2004

EMPLEADOS POR LUGAR DE NACIMIENTO

DEPENDENCIA	TOTAL	%	SANTA CRUZ	%	OTRA PROVINCIA	%	PAISES LIMITROFES	%	PAISES NO LIMITROFES	%
Gobernación	41	100	18	43,9	12	29,3	10	24,4	1	2,4
Fiscalía de Estado	24	100	15	62,5	7	29,2	2	8,3	-	-
Escribanía Mayor de Gobierno	10	100	7	70,0	2	20,0	1	10,0	-	-
Asesoría General de Gobierno	5	100	2	40,0	2	40,0	1	20,0	-	-
TOTAL	80		42	52,5	23	28,8	14	17,5	1	1,3



Ministerio Secretaría General de la Gobernación
Gobierno de la Provincia de Santa Cruz

REGISTRO DE EMPLEADOS PÚBLICOS 2004

EMPLEADOS NACIDOS EN SANTA CRUZ SEGÚN LOCALIDAD DE TRABAJO

DEPENDENCIA	TOTAL	%	NACIDO			
			EN LA LOCALIDAD DONDE TRABAJA	%	EN OTRA LOCALIDAD	%
Gobernación	18	100	15	83,3	3	16,7
Fiscalía de Estado	15	100	13	86,7	2	13,3
Escribanía Mayor de Gobierno	7	100	7	100,0	-	-
Asesoría General de Gobierno	2	100	2	100,0	-	-
TOTAL	42		40	95,2	6	14,3



REGISTRO DE EMPLEADOS PÚBLICOS 2004

EMPLEADOS POR AÑOS DE RESIDENCIA EN LA LOCALIDAD DONDE TRABAJA SEXO Y EDAD

DEPENDENCIA	EDAD	TOTAL	%	AÑOS DE RESIDENCIA												
				MENOS DE 2	%	DE 2 a 5	%	DE 6 a 15	%	DE 16 a 25	%	DE 26 a 35	%	MAS DE 35	%	
Gobernación																
	TOTAL															
	De 18 a 30	2	100	-	-	1	50,0	-	-	1	50,0	-	-	-	-	-
	De 31 a 40	4	100	-	-	1	25,0	2	50,0	-	-	1	25,0	-	-	-
	De 41 a 50	8	100	1	12,5	-	-	3	37,5	4	50,0	-	-	-	-	-
	De 51 a 60	6	100	-	-	-	-	3	50,0	-	-	1	16,7	2	33,3	33,3
	Mas De 60	3	100	-	-	-	-	1	33,3	-	-	1	33,3	1	33,3	33,3
		23		1	4,3	2	8,7	9	39,1	5	21,7	3	13,0	3	13,0	
	MUJER															
	De 31 a 40	2	100	-	-	1	50,0	1	50,0	-	-	-	-	-	-	-
	De 41 a 50	5	100	1	20,0	-	-	3	60,0	1	20,0	-	-	-	-	-
	De 51 a 60	6	100	-	-	-	-	3	50,0	-	-	1	16,7	2	33,3	33,3
	Mas De 60	2	100	-	-	-	-	1	50,0	-	-	1	50,0	-	-	-
		15		1	6,7	1	6,7	8	53,3	1	6,7	2	13,3	2	13,3	
	VARON															
	De 18 a 30	2	100	-	-	1	50,0	-	-	1	50,0	-	-	-	-	-
	De 31 a 40	2	100	-	-	-	-	1	50,0	-	-	1	50,0	-	-	-
	De 41 a 50	3	100	-	-	-	-	-	-	3	100,0	-	-	-	-	-
	Mas De 60	1	100	-	-	-	-	-	-	-	-	-	-	1	100,0	100,0
		8		-	-	1	12,5	1	12,5	4	50,0	1	12,5	1	12,5	
Asesoría General de Gobierno																
	TOTAL															
	De 41 a 50	1	100	-	-	-	-	-	-	1	100,0	-	-	-	-	-
	De 51 a 60	2	100	-	-	-	-	-	-	-	-	1	50,0	1	50,0	50,0
		3		-	-	-	-	-	-	1	33,3	1	33,3	1	33,3	
	MUJER															
	De 41 a 50	1	100	-	-	-	-	-	-	1	100,0	-	-	-	-	-
	De 51 a 60	1	100	-	-	-	-	-	-	-	-	1	100,0	-	-	-
		2		-	-	-	-	-	-	1	50,0	1	50,0	-	-	
	VARON															
	De 51 a 60	1	100	-	-	-	-	-	-	-	-	-	-	1	100,0	100,0
		1		-	-	-	-	-	-	-	-	-	-	1	100,0	

DEPENDENCIA	EDAD	TOTAL	%	AÑOS DE RESIDENCIA												
				MENOS DE 2	%	DE 2 a 5	%	DE 6 a 15	%	DE 16 a 25	%	DE 26 a 35	%	MAS DE 35	%	
Escribanía Mayor de Gobierno																
	TOTAL															
	De 41 a 50	2	100	-	-	-	-	-	-	-	2	100,0	-	-	-	-
	De 51 a 60	1	100	-	-	-	-	-	-	-	1	100,0	-	-	-	-
		3		-	-	-	-	-	-	-	3	100,0	-	-	-	-
	MUJER															
	De 41 a 50	1	100	-	-	-	-	-	-	-	1	100,0	-	-	-	-
	De 51 a 60	1	100	-	-	-	-	-	-	-	1	100,0	-	-	-	-
		2		-	-	-	-	-	-	-	2	100,0	-	-	-	-
	VARON															
	De 41 a 50	1	100	-	-	-	-	-	-	-	1	100,0	-	-	-	-
		1		-	-	-	-	-	-	-	1	100,0	-	-	-	-
Fiscalía de Estado																
	TOTAL															
	De 31 a 40	4	100	-	-	-	-	1	25,0	-	-	-	1	25,0	2	50,0
	De 41 a 50	1	100	-	-	-	-	-	-	-	-	-	-	-	1	100,0
	De 51 a 60	3	100	1	33,3	-	-	-	-	-	-	-	1	33,3	1	33,3
	Mas De 60	1	100	-	-	-	-	-	-	-	-	-	-	-	1	100,0
		9		1	11,1	-	-	1	11,1	-	-	-	2	22,2	5	55,6
	MUJER															
	De 41 a 50	1	100	-	-	-	-	-	-	-	-	-	-	-	1	100,0
	De 51 a 60	3	100	1	33,3	-	-	-	-	-	-	-	1	33,3	1	33,3
	Mas De 60	1	100	-	-	-	-	-	-	-	-	-	-	-	1	100,0
		5		1	20,0	-	-	-	-	-	-	-	1	20,0	3	60,0
	VARON															
	De 31 a 40	4	100	-	-	-	-	1	25,0	-	-	-	1	25,0	2	50,0
		4		-	-	-	-	1	25,0	-	-	-	1	25,0	2	50,0
TOTAL		38		2	5,3	2	5,3	10	26,3	9	23,7	6	15,8	9	23,7	



REGISTRO DE EMPLEADOS PÚBLICOS 2004

DISTRIBUCION DE EMPLEADOS SEGÚN ESTADO CIVIL O SITUACIÓN CONYUGAL

DEPENDENCIA	EDAD	TOTAL	%	SOLTERO	%	CASADO	%	VIUDO	%	DIVORCIADO	%	SEPARADO	%	UNION DE HECHO	%
Gobernación															
TOTAL															
	De 18 a 30	7	100	4	57,1	2	28,6	-	-	-	-	-	-	1	14,3
	De 31 a 40	15	100	7	46,7	4	26,7	-	-	-	-	1	6,7	3	20,0
	De 41 a 50	9	100	4	44,4	2	22,2	-	-	1	11,1	-	-	2	22,2
	De 51 a 60	7	100	-	-	4	57,1	1	14,3	-	-	1	14,3	1	14,3
	Mas De 60	3	100	1	33,3	1	33,3	-	-	1	33,3	-	-	-	-
		41		16	39,0	13	31,7	1	2,4	2	4,9	2	4,9	7	17,1
MUJER															
	De 18 a 30	3	100	1	33,3	1	33,3	-	-	-	-	-	-	1	33,3
	De 31 a 40	10	100	4	40,0	3	30,0	-	-	-	-	-	-	3	30,0
	De 41 a 50	6	100	4	66,7	-	-	-	-	1	16,7	-	-	1	16,7
	De 51 a 60	7	100	-	-	4	57,1	1	14,3	-	-	1	14,3	1	14,3
	Mas De 60	2	100	1	50,0	-	-	-	-	1	50,0	-	-	-	-
		28		10	35,7	8	28,6	1	3,6	2	7,1	1	3,6	6	21,4
VARON															
	De 18 a 30	4	100	3	75,0	1	25,0	-	-	-	-	-	-	-	-
	De 31 a 40	5	100	3	60,0	1	20,0	-	-	-	-	1	20,0	-	-
	De 41 a 50	3	100	-	-	2	66,7	-	-	-	-	-	-	1	33,3
	Mas De 60	1	100	-	-	1	100,0	-	-	-	-	-	-	-	-
		13		6	46,2	5	38,5	-	-	-	-	1	7,7	1	7,7

DEPENDENCIA	EDAD	TOTAL	%	SOLTERO	%	CASADO	%	VIUDO	%	DIVORCIADO	%	SEPARADO	%	UNION DE HECHO	%	
Asesoría General de Gobierno																
TOTAL																
	De 18 a 30	1	100	-	-	1	100,0	-	-	-	-	-	-	-	-	
	De 41 a 50	2	100	-	-	2	100,0	-	-	-	-	-	-	-	-	
	De 51 a 60	2	100	-	-	2	100,0	-	-	-	-	-	-	-	-	
		5		-		5	100,0	-		-		-		-		
MUJER																
	De 18 a 30	1	100	-	-	1	100,0	-	-	-	-	-	-	-	-	
	De 41 a 50	2	100	-	-	2	100,0	-	-	-	-	-	-	-	-	
	De 51 a 60	1	100	-	-	1	100,0	-	-	-	-	-	-	-	-	
		4		-		4	100,0	-		-		-		-		
VARON																
	De 51 a 60	1	100	-	-	1	100,0	-	-	-	-	-	-	-	-	
		1		-		1	100,0	-		-		-		-		
Escribanía Mayor de Gobierno																
TOTAL																
	De 31 a 40	4	100	2	50,0	-	-	-	-	2	50,0	-	-	-	-	
	De 41 a 50	5	100	-	-	3	60,0	-	-	1	20,0	1	20,0	-	-	
	De 51 a 60	1	100	-	-	-	-	-	-	-	-	1	100,0	-	-	
		10		2	20,0	3	30,0	-		3	30,0	2	20,0	-		
MUJER																
	De 31 a 40	2	100	-	-	-	-	-	-	2	100,0	-	-	-	-	
	De 41 a 50	2	100	-	-	1	50,0	-	-	-	-	1	50,0	-	-	
	De 51 a 60	1	100	-	-	-	-	-	-	-	-	1	100,0	-	-	
		5		-		1	20,0	-		2	40,0	2	40,0	-		
VARON																
	De 31 a 40	2	100	2	100,0	-	-	-	-	-	-	-	-	-	-	
	De 41 a 50	3	100	-	-	2	66,7	-	-	1	33,3	-	-	-	-	
		5		2	40,0	2	40,0	-		1	20,0	-		-		

DEPENDENCIA	EDAD	TOTAL	%	SOLTERO	%	CASADO	%	VIUDO	%	DIVORCIADO	%	SEPARADO	%	UNION DE HECHO	%
Fiscalía de Estado															
	TOTAL														
	De 18 a 30	4	100	3	75,0	-	-	-	-	1	25,0	-	-	-	-
	De 31 a 40	10	100	3	30,0	6	60,0	-	-	-	-	-	-	1	10,0
	De 41 a 50	4	100	-	-	1	25,0	-	-	3	75,0	-	-	-	-
	De 51 a 60	5	100	1	20,0	2	40,0	-	-	-	-	-	-	2	40,0
	Mas De 60	1	100	-	-	-	-	-	-	1	100,0	-	-	-	-
		24		7	29,2	9	37,5	-	-	5	20,8	-	-	3	12,5
	MUJER														
	De 18 a 30	3	100	2	66,7	-	-	-	-	1	33,3	-	-	-	-
	De 31 a 40	3	100	1	33,3	2	66,7	-	-	-	-	-	-	-	-
	De 41 a 50	4	100	-	-	1	25,0	-	-	3	75,0	-	-	-	-
	De 51 a 60	3	100	1	33,3	1	33,3	-	-	-	-	-	-	1	33,3
	Mas De 60	1	100	-	-	-	-	-	-	1	100,0	-	-	-	-
		14		4	28,6	4	28,6	-	-	5	35,7	-	-	1	7,1
	VARON														
	De 18 a 30	1	100	1	100,0	-	-	-	-	-	-	-	-	-	-
	De 31 a 40	7	100	2	28,6	4	57,1	-	-	-	-	-	-	1	14,3
	De 51 a 60	2	100	-	-	1	50,0	-	-	-	-	-	-	1	50,0
		10		3	30,0	5	50,0	-	-	-	-	-	-	2	20,0
TOTAL		80		25	31,25	30	37,5	1	1,25	10	12,5	4	5,0	10	12,5



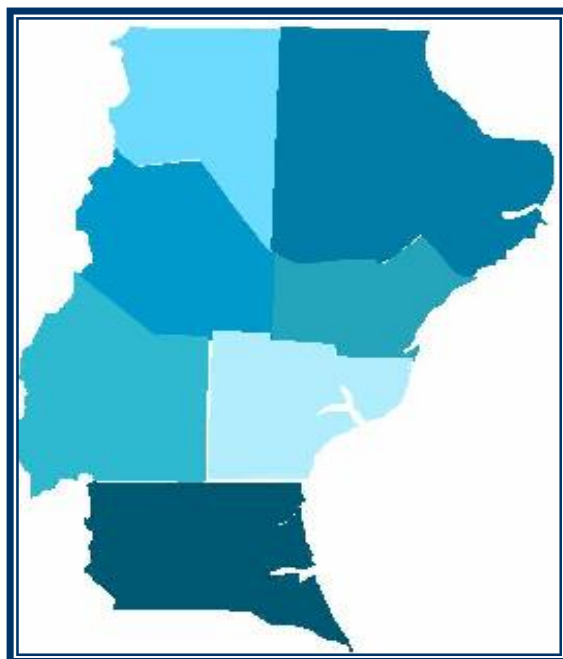
Ministerio Secretaría General de la Gobernación
Gobierno de la Provincia de Santa Cruz

REGISTRO DE EMPLEADOS PÚBLICOS 2004

EMPLEADOS POR DISPONIBILIDAD DE E-MAIL

DEPENDENCIA	TOTAL DE EMPLEADOS	TIENE E-MAIL	%
Gobernación	41	16	39,0
Asesoría General de Gobierno	5	2	40,0
Escribanía Mayor de Gobierno	10	1	10,0
Fiscalía de Estado	24	8	33,3
TOTAL	80	27	33,8

BLOQUE III: DATOS RELACIONADOS CON EL EMPLEO



REGISTRO DE EMPLEADOS PÚBLICOS 2004



*Ministerio Secretaría General de la Gobernación
Gobierno de la Provincia de Santa Cruz*



Ministerio Secretaría General de la Gobernación
Gobierno de la Provincia de Santa Cruz

REGISTRO DE EMPLEADOS PÚBLICOS 2004

PUESTOS DE TRABAJO POR LUGAR DE PRESTACIÓN DE SERVICIO

DEPENDENCIA	TOTAL	PRESTACIÓN DE SERVICIO			
		ORGANISMO DE ORIGEN	%	OTRO ORGANISMO	%
Gobernación	41	32	78,0	9	22,0
Fiscalía de Estado	24	3	12,5	21	87,5
Escritanía Mayor de Gobierno	10	2	20,0	8	80,0
Asesoría General de Gobierno	5	1	20,0	4	80,0
TOTAL	80	38	47,5	42	52,5



Ministerio Secretaría General de la Gobernación
Gobierno de la Provincia de Santa Cruz

REGISTRO DE EMPLEADOS PÚBLICOS 2004

PUESTOS DE TRABAJO POR DEPENDENCIA SEGÚN HABER MENSUAL

DEPENDENCIA	MONTO HABER MENSUAL	PUESTOS DE TRABAJO	%
Gobernación			
	Hasta 500	9	22,0
	De 501 a 1000	16	39,0
	De 1001 a 1500	4	9,8
	De 1501 a 2000	6	14,6
	De 2001 a 2500	2	4,9
	De 2501 a 3000	4	9,8
		41	100,0
Fiscalía de Estado			
	De 501 a 1000	10	41,7
	De 1001 a 1500	3	12,5
	De 1501 a 2000	8	33,3
	De 2001 a 2500	2	8,3
	Más De 3000	1	4,2
		24	100,0
Escribanía Mayor de Gobierno			
	De 501 a 1000	6	60,0
	De 1001 a 1500	2	20,0
	De 1501 a 2000	2	20,0
		10	100,0
Asesoría General de Gobierno			
	De 501 a 1000	2	40,0
	De 1501 a 2000	2	40,0
	De 2001 a 2500	1	20,0
		5	100,0
TOTAL		80	



Ministerio Secretaría General de la Gobernación
Gobierno de la Provincia de Santa Cruz

REGISTRO DE EMPLEADOS PÚBLICOS 2004

PUESTOS DE TRABAJO POR REGIMEN O CONVENIO LABORAL

DEPENDENCIA	TOTAL	LEY 591	MUNICIPAL	LEY 1831	EX. BANC.	LEY 1917	DTO. 2996/03	AUTORIDAD SUPERIOR	OTROS
Gobernación	41	14	1	10	-	-	7	-	9
Fiscalía de Estado	24	5	-	8	1	1	3	1	5
Escribanía Mayor de Gobierno	10	8	-	2	-	-	-	-	-
Asesoría General de Gobierno	5	3	-	1	-	-	-	-	1
TOTAL	80	30	1	21	1	1	10	1	15



REGISTRO DE EMPLEADOS PÚBLICOS 2004

PUESTOS DE TRABAJO POR CONVENIO O REGIMEN LABORAL SEGÚN HABER MENSUAL

DEPENDENCIA	REGIMEN/CONVENIO	TOTAL	HABER MENSUAL																
			HASTA 500	%	501 a 1000	%	1001 a 1500	%	1501 a 2000	%	2001 a 2500	%	2501 a 3000	%	MAS DE 3000	%	No Responde	%	
Gobernación																			
	Ley 591 - Adm.. Provincial	14	1	7,1	9	64,3	3	21,4	1	7,1	-	-	-	-	-	-	-	-	
	Municipal	1	1	100,0	-	-	-	-	-	-	-	-	-	-	-	-	-	-	
	Ley 1831	10	-	-	-	-	-	-	4	40,0	2	20,0	4	40,0	-	-	-	-	
	Dto. 2996/03	7	-	-	5	71,4	1	14,3	1	14,3	-	-	-	-	-	-	-	-	
	Otro	9	7	77,8	2	22,2	-	-	-	-	-	-	-	-	-	-	-	-	
		41	9	22,0	16	39,0	4	9,8	6	14,6	2	4,9	4	9,8	-	-	-	-	
Fiscalía de Estado																			
	Ley 591 - Adm.. Provincial	5	-	-	2	40,0	1	20,0	1	20,0	1	20,0	-	-	-	-	-	-	
	Ley 1917	1	-	-	1	100,0	-	-	-	-	-	-	-	-	-	-	-	-	
	Ley 1831	8	-	-	1	12,5	1	12,5	5	62,5	-	-	-	-	1	12,5	-	-	
	Dto. 2996/03	3	-	-	1	33,3	1	33,3	1	33,3	-	-	-	-	-	-	-	-	
	Autoridad Superior	1	-	-	-	-	-	-	-	-	1	100,0	-	-	-	-	-	-	
	Otro	5	-	-	5	100,0	-	-	-	-	-	-	-	-	-	-	-	-	
	Ex - Bancarios	1	-	-	-	-	-	-	1	100,0	-	-	-	-	-	-	-	-	
		24	-	-	10	41,7	3	12,5	8	33,3	2	8,3	-	-	1	4,2	-	-	
Escribanía Mayor de Gobierno																			
	Ley 591 - Adm.. Provincial	8	-	-	5	62,5	1	12,5	2	25,0	-	-	-	-	-	-	-	-	
	Ley 1831	2	-	-	1	50,0	1	50,0	-	-	-	-	-	-	-	-	-	-	
		10	-	-	6	60,0	2	20,0	2	20,0	-	-	-	-	-	-	-	-	
Asesoría General de Gobierno																			
	Ley 591 - Adm.. Provincial	3	-	-	1	33,3	-	-	1	33,3	1	33,3	-	-	-	-	-	-	
	Ley 1831	1	-	-	-	-	-	-	1	100,0	-	-	-	-	-	-	-	-	
	Otro	1	-	-	1	100,0	-	-	-	-	-	-	-	-	-	-	-	-	
		5	-	-	2	40,0	-	-	2	40,0	1	20,0	-	-	-	-	-	-	
TOTAL			80	9	11,3	34	42,5	9	11,3	18	22,5	5	6,3	4	5,0	1	1,3	-	-



Ministerio Secretaría General de la Gobernación
Gobierno de la Provincia de Santa Cruz

REGISTRO DE EMPLEADOS PÚBLICOS 2004

EMPLEADOS SEGÚN FUENTE DE INGRESOS MENSUALES

DEPENDENCIA	TOTAL	FUENTE DE INGRESOS MENSUALES					
		SOLO PROVINCIAL /MUNICIPAL	%	SOLO JUBILACION, PENSION O RETIRO	%	AMBAS FUENTES	%
Gobernación	41	41	100,0	-	-	-	-
Fiscalía de Estado	24	24	100,0	-	-	-	-
Escribanía Mayor de Gobierno	10	10	100,0	-	-	-	-
Asesoría General de Gobierno	5	5	100,0	-	-	-	-
TOTAL	80	80	100,0	-	-	-	-



Ministerio Secretaría General de la Gobernación
Gobierno de la Provincia de Santa Cruz

REGISTRO DE EMPLEADOS PÚBLICOS 2004

EMPLEADOS SEGÚN TRABAJAN O NO EN OTRA REPARTICION ESTATAL

DEPENDENCIA	TRABAJAN	CANT. EMPLEADOS	%
Gobernación			
	Solo en este Puesto	41	100,0
		41	100,0
Fiscalía de Estado			
	Solo en este Puesto	22	91,7
	En Este Puesto y en Otro Nacional	2	8,3
		24	100,0
Escribanía Mayor de Gobierno			
	Solo en este Puesto	10	100,0
		10	100,0
Asesoría General de Gobierno			
	Solo en este Puesto	5	100,0
		5	100,0
TOTAL		80	



Ministerio Secretaría General de la Gobernación
Gobierno de la Provincia de Santa Cruz

REGISTRO DE EMPLEADOS PÚBLICOS 2004

CORRESPONDENCIA ENTRE CARGO Y TAREAS QUE DESEMPEÑAN LOS EMPLEADOS

DEPENDENCIA	TOTAL	CORRESPONDENCIA ENTRE CARGO Y TAREAS							
		COMPLETA	%	PARCIAL	%	NINGUNA	%	NO SABE	%
Gobernación	41	35	85,4	-	-	1	2,4	5	12,2
Fiscalía de Estado	24	24	100,0	-	-	-	-	-	-
Escribanía Mayor de Gobierno	10	8	80,0	-	-	2	20,0	-	-
Asesoría General de Gobierno	5	5	100,0	-	-	-	-	-	-
TOTAL	80	72	90,0	-	-	3	3,8	5	6,3



Ministerio Secretaría General de la Gobernación
Gobierno de la Provincia de Santa Cruz

REGISTRO DE EMPLEADOS PÚBLICOS 2004

EMPLEADOS CON ACTIVIDAD LABORAL PREVIA AL EMPLEO ACTUAL SEGÚN ÁMBITO Y AÑOS DE APORTES PREVISIONALES

DEPENDENCIA	ÁMBITO	TOTAL	HASTA 5	%	6 - 10	%	11 - 15	%	MÁS DE 15	%
Gobernación	Municipal	2	1	50,0	-	-	1	50,0	-	-
	Provincial	4	3	75,0	1	25,0	-	-	-	-
	Nacional	2	-	-	2	100,0	-	-	-	-
	Privado	9	4	44,4	3	33,3	2	22,2	-	-
		17	8		6		3		-	
Fiscalía de Estado	Municipal	3	2	66,7	1	33,3	-	-	-	-
	Provincial	6	2	33,3	3	50,0	1	16,7	-	-
	Nacional	6	4	66,7	1	16,7	-	-	1	16,7
	Privado	2	1	50,0	1	50,0	-	-	-	-
		17	9		6		1		1	
Escribanía Mayor de Gobierno	Municipal	2	2	100,0	-	-	-	-	-	-
	Privado	1	1	100,0	-	-	-	-	-	-
		3	3		-		-		-	
Asesoría General de Gobierno	Nacional	1	-	-	-	-	-	-	1	100,0
	Privado	1	1	100,0	-	-	-	-	-	-
		2	1		-		-		1	
TOTAL		39	21	53,8	12	30,8	4	10,3	2	5,1



Ministerio Secretaría General de la Gobernación
Gobierno de la Provincia de Santa Cruz

REGISTRO DE EMPLEADOS PÚBLICOS 2004

EMPLEADOS QUE SE HAN ACOGIDO A RETIRO VOLUNTARIO EN LOS ULTIMOS 10 AÑOS

DEPENDENCIA	REGIMEN DE RETIRO	EMPLEADOS
Gobernación	Régimen Provincial	1
		1
Fiscalía de Estado	Régimen Nacional	1
		1
TOTAL		2



Ministerio Secretaría General de la Gobernación
Gobierno de la Provincia de Santa Cruz

REGISTRO DE EMPLEADOS PÚBLICOS 2004

PUESTOS DE TRABAJO SEGÚN TIEMPO DE LA ULTIMA PROMOCION

DEPENDENCIA	TOTAL	ULTIMA PROMOCION											
		HASTA 5 AÑOS	%	5 a 10	%	MAS DE 10	%	NUNCA	%	NO CORRESPONDE	%	NO CONTESTA	%
Gobernación	41	3	7,3	-	-	5	12,2	14	34,1	15	36,6	4	9,8
Fiscalía de Estado	24	-	-	-	-	6	25,0	8	33,3	10	41,7	-	-
Escribanía Mayor de Gobierno	10	1	10,0	-	-	3	30,0	4	40,0	2	20,0	-	-
Asesoría General de Gobierno	5	1	20,0	-	-	3	60,0	1	20,0	-	-	-	-
TOTAL	80	5	6,3	-	-	17	21,3	27	33,8	27	33,8	4	5,0



Ministerio Secretaría General de la Gobernación
Gobierno de la Provincia de Santa Cruz

REGISTRO DE EMPLEADOS PÚBLICOS 2004

EMPLEADOS QUE PERCIBEN INGRESOS DE ORIGEN PREVISIONAL SEGÚN REGIMEN DE RETIRO Y MONTO

DEPENDENCIA	MONTO (\$)	TOTAL	RETIRO						
			NACIONAL	%	PROVINCIAL	%	MUNICIPAL	%	
Gobernación									
	Hasta 250	1	1	100,0	-	-	-	-	-
		1	1	100,0	-	-	-	-	-
TOTAL		1	1	100,0	-	-	-	-	-

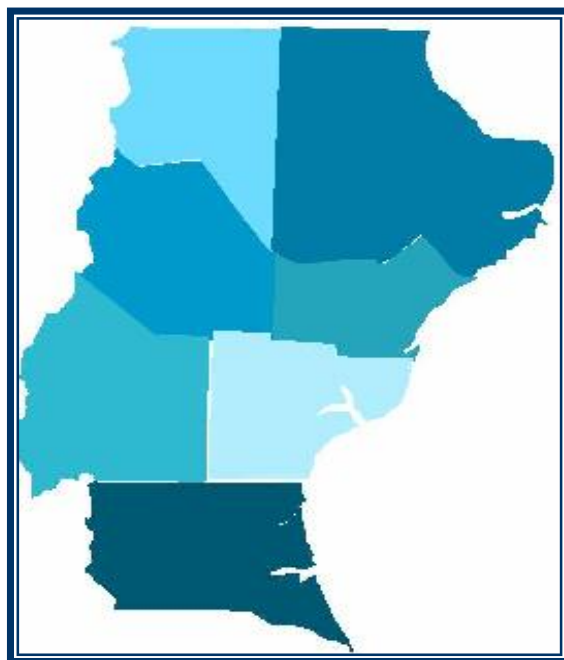


REGISTRO DE EMPLEADOS PÚBLICOS 2004

PUESTOS DE TRABAJO POR AGRUPAMIENTO SEGÚN CONDICIÓN DE ESTABILIDAD

DEPENDENCIA	AGRUPAMIENTO	TOTAL	%	PERMANENTE	%	TRANSITORIO	%	CONTRATADO	%	PLAN DE EMPLEO	%	SIN ESTABILIDAD	%
Gobernación	Administrativo	18	100	10	55,6	-	-	3	16,7	5	27,8	-	-
	Cargo Político	8	100	-	-	-	-	-	-	-	-	8	100,0
	Maestranza y Servicios	12	100	3	25,0	-	-	5	41,7	4	33,3	-	-
	Profesional (Excepto Carrera Profesional Sanitaria)	2	100	1	50,0	-	-	1	50,0	-	-	-	-
	Técnico	1	100	1	100,0	-	-	-	-	-	-	-	-
		41		15	36,6	-	-	9	22,0	9	22,0	8	19,5
Fiscalía de Estado	Administrativo	7	100	3	42,9	-	-	4	57,1	-	-	-	-
	Cargo Político	9	100	-	-	-	-	-	-	-	-	9	100,0
	Maestranza y Servicios	3	100	2	66,7	-	-	1	33,3	-	-	-	-
	Obrero - Mantenimiento y Producción	1	100	-	-	-	-	1	100,0	-	-	-	-
	Profesional (Excepto Carrera Profesional Sanitaria)	4	100	2	50,0	-	-	2	50,0	-	-	-	-
		24		7	29,2	-	-	8	33,3	-	-	9	37,5
Escribanía Mayor de Gobierno	Administrativo	7	100	7	100,0	-	-	-	-	-	-	-	-
	Cargo Político	2	100	-	-	-	-	-	-	-	-	2	100,0
	Maestranza y Servicios	1	100	1	100,0	-	-	-	-	-	-	-	-
		10		8	80,0	-	-	-	-	-	-	2	20,0
Asesoría General de Gobierno	Administrativo	4	100	3	75,0	-	-	1	25,0	-	-	-	-
	Cargo Político	1	100	-	-	-	-	-	-	-	-	1	100,0
		5		3	75,0	-	-	1	25,0	-	-	1	20,0
TOTAL		80		33	41,3	-	-	18	22,5	9	11,3	20	25,0

BLOQUE IV: DATOS RELACIONADOS CON CAPACITACIÓN



REGISTRO DE EMPLEADOS PÚBLICOS 2004



*Ministerio Secretaría General de la Gobernación
Gobierno de la Provincia de Santa Cruz*



Ministerio Secretaría General de la Gobernación
Gobierno de la Provincia de Santa Cruz

REGISTRO DE EMPLEADOS PÚBLICOS 2004

EMPLEADOS POR ASISTENCIA ESCOLAR

DEPENDENCIA	TOTAL	%	ASISTENCIA ESCOLAR					
			ASISTE	%	NO ASISTE PERO ASISTIÓ	%	NUNCA ASISTIÓ	%
Gobernación	41	100,0	8	19,5	31	75,6	2	4,9
Fiscalía de Estado	24	100,0	3	12,5	21	87,5	-	-
Escribanía Mayor de Gobierno	10	100,0	-	-	10	100,0	-	-
Asesoría General de Gobierno	5	100,0	-	-	5	100,0	-	-
TOTAL	80	100	11	13,8	67	83,8	2	2,5



Ministerio Secretaría General de la Gobernación
Gobierno de la Provincia de Santa Cruz

REGISTRO DE EMPLEADOS PÚBLICOS 2004

EMPLEADOS QUE NO ASISTEN PERO ASISTIERON POR MÁXIMO NIVEL ALCANZADO

DEPENDENCIA	TOTAL	%	NIVEL DE INSTRUCCIÓN ALCANZADO											
			PRIMARIO				SECUNDARIO				SUPERIOR			
			COMPLETO	%	INCOMPLETO	%	COMPLETO	%	INCOMPLETO	%	COMPLETO	%	INCOMPLETO	%
Gobernación	31	100	7	22,6	4	13	7	22,6	6	19	4	12,9	3	9,7
Fiscalía de Estado	21	100	1	4,8	2	10	4	19,0	6	29	6	28,6	2	9,5
Escribanía Mayor de Gobierno	10	100	3	30,0	-	-	3	30,0	3	30	1	10,0	-	-
Escribanía Mayor de Gobierno	5	100	-	-	-	-	1	20,0	3	60	1	20,0	-	-
TOTAL	67	100	11	16,4	6	9,0	15	22,4	18	26,9	12	17,9	5	7,5

Nota: Superior incluye Nivel Terciario, Universitario y Postgrado



Ministerio Secretaría General de la Gobernación
Gobierno de la Provincia de Santa Cruz

REGISTRO DE EMPLEADOS PÚBLICOS 2004

EMPLEADOS QUE CURSAN O CURSARON ESTUDIOS SUPERIORES POR NIVEL

DEPENDENCIA	TOTAL	%	ASISTEN						ASISTIERON					
			TERCIARIO	%	UNIVERSITARIO	%	POSTGRADO	%	TERCIARIO	%	UNIVERSITARIO	%	POSTGRADO	%
Gobernación	13	100	-	-	2	15,4	4	30,8	2	15,4	5	38,5	-	-
Fiscalía de Estado	11	100	-	-	2	18,2	1	9,1	-	-	8	72,7	-	-
Escribanía Mayor de Gobierno	1	100	-	-	-	-	-	-	1	100,0	-	-	-	-
Asesoría General de Gobierno	1	100	-	-	-	-	-	-	-	-	1	100,0	-	-
TOTAL	26	100	-	-	4	15,4	5,0	19,2	3	11,5	14	53,8	-	-



Ministerio Secretaría General de la Gobernación
Gobierno de la Provincia de Santa Cruz

REGISTRO DE EMPLEADOS PÚBLICOS 2004

EMPLEADOS QUE ASISTEN A ALGÚN ESTABLECIMIENTO EDUCACIONAL POR NIVEL DE ENSEÑANZA

DEPENDENCIA	TOTAL	%	NIVEL					
			E.G.B.	%	POLIMODAL	%	SUPERIOR	%
Gobernación	8	100	1	12,5	1	12,5	6	75,0
Fiscalía de Estado	3	100	-	-	-	-	3	100,0
TOTAL	11		1	9,1	1	9,1	9	81,8

Nota: Superior incluye Terciario, Universitario y Postgrado.



Ministerio Secretaría General de la Gobernación
Gobierno de la Provincia de Santa Cruz

REGISTRO DE EMPLEADOS PÚBLICOS 2004

EMPLEADOS QUE LEEN, HABLAN O ESCRIBEN ALGÚN IDIOMA EXTRANJERO

DEPENDENCIA	TOTAL	%	IDIOMA							
			INGLÉS	%	FRANCÉS	%	PORTUGUES	%	OTRO	%
Gobernación	14	100,0	9	64,3	2	14,3	2	14,3	1	7,1
Fiscalía de Estado	9	100,0	6	66,7	1	11,1	1	11,1	1	11,1
Escribanía Mayor de Gobierno	1	100,0	1	100,0	-	-	-	-	-	-
Asesoría General de Gobierno	2	100,0	1	50,0	-	-	-	-	1	50,0
TOTAL	26		17	65,4	3	11,5	3	11,5	3	11,5



Ministerio Secretaría General de la Gobernación
Gobierno de la Provincia de Santa Cruz

REGISTRO DE EMPLEADOS PÚBLICOS 2004

EMPLEADOS CON CONOCIMIENTOS DE COMPUTACIÓN POR APLICACIÓN QUE UTILIZA

DEPENDENCIA	TOTAL	%	APLICACIONES											
			INTERNET, CORREO-E, WORD Y EXCEL		INTERNET Y CORREO-E		WORD Y EXCEL		SOLO WORD		SOLO EXCEL		OTROS	
				%		%		%		%		%		%
Gobernación	25	100	14	56,0	2	8,0	5	20,0	4	16,0	-	-	-	-
Fiscalía de Estado	20	100	17	85,0	2	10,0	1	5,0	-	-	-	-	-	-
Escribanía Mayor de Gobierno	9	100	2	22,2	1	11,1	4	44,4	2	22,2	-	-	-	-
Asesoría General de Gobierno	5	100	-	-	1	20,0	3	60,0	1	20,0	-	-	-	-
TOTAL	59		33	55,9	6	10,2	13	22,0	7	11,9	-	-	-	-



Ministerio Secretaría General de la Gobernación
Gobierno de la Provincia de Santa Cruz

REGISTRO DE EMPLEADOS PÚBLICOS 2004

EMPLEADOS SEGÚN REALIZACIÓN DE CURSOS DE CAPACITACIÓN

DEPENDENCIA	TOTAL	%	REALIZÓ CURSOS DE CAPACITACIÓN			
			SI	%	NO	%
Gobernación	41	100,0	6	14,6	35	85,4
Fiscalía de Estado	24	100,0	8	33,3	16	66,7
Escribanía Mayor de Gobierno	10	100,0	1	10,0	9	90,0
Asesoría General de Gobierno	5	100,0	-	-	5	100,0
TOTAL	80		15	18,8	65	81,3



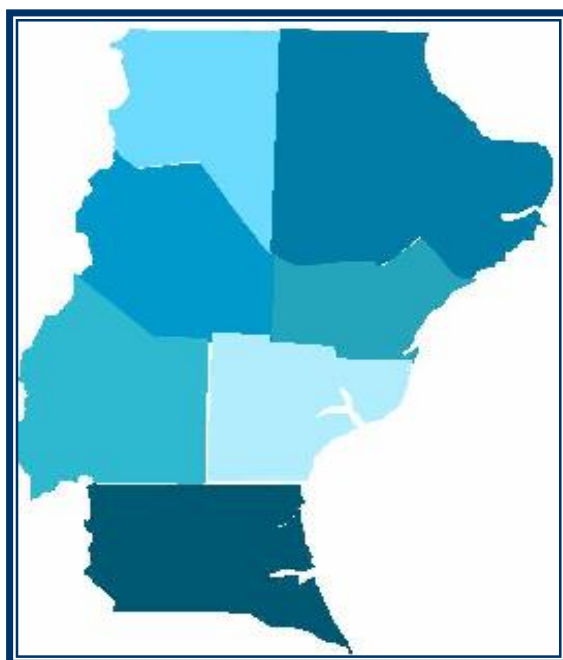
Ministerio Secretaría General de la Gobernación
Gobierno de la Provincia de Santa Cruz

REGISTRO DE EMPLEADOS PÚBLICOS 2004

PUESTOS DE TRABAJO CON DISPONIBILIDAD DE COMPUTADORA SEGÚN ACCESIBILIDAD

DEPENDENCIA	TOTAL	%	ACCESO A COMPUTADORA					
			ACCESO TOTAL	%	ACCESO PARCIAL	%	SIN ACCESO	%
Gobernación	41	100,0	13	31,7	7	17,1	21	51,2
Fiscalía de Estado	24	100,0	14	58,3	6	25,0	4	16,7
Escribanía Mayor de Gobierno	10	100,0	7	70,0	1	10,0	2	20,0
Asesoría General de Gobierno	5	100,0	3	60,0	2	40,0	-	-
TOTAL	80		37	46,3	16	20,0	27	33,8

BLOQUE V: DATOS RELACIONADOS CON LAS PERSONAS ECONÓMICAMENTE A CARGO



REGISTRO DE EMPLEADOS PÚBLICOS 2004



*Ministerio Secretaría General de la Gobernación
Gobierno de la Provincia de Santa Cruz*



Ministerio Secretaría General de la Gobernación
Gobierno de la Provincia de Santa Cruz

REGISTRO DE EMPLEADOS PÚBLICOS 2004

EMPLEADOS POR SEXO SEGÚN CANTIDAD DE PERSONAS ECONOMICAMENTE A CARGO

DEPENDENCIA	CANTIDAD DE PERSONAS	TOTAL	VARON	%	MUJER	%
Gobernación						
	De 1 a 3 Personas a Cargo	13	3	23,1	10	35,7
	De 4 a 6 Personas a Cargo	4	1	7,7	3	10,7
	Sin Personas a Cargo	24	9	69,2	15	53,6
		41	13	100,0	28	100,0
Fiscalía de Estado						
	De 1 a 3 Personas a Cargo	7	4	40,0	3	21,4
	Sin Personas a Cargo	17	6	60,0	11	78,6
		24	10	100,0	14	100,0
Escribanía Mayor de Gobierno						
	De 1 a 3 Personas a Cargo	3	1	20,0	2	40,0
	De 4 a 6 Personas a Cargo	1	1	20,0	0	0,0
	Sin Personas a Cargo	6	3	60,0	3	60,0
		10	5	100,0	5	100,0
Asesoría General de Gobierno						
	De 1 a 3 Personas a Cargo	2	1	100,0	1	25,0
	De 4 a 6 Personas a Cargo	1	0	0,0	1	25,0
	Sin Personas a Cargo	2	0	0,0	2	50,0
		5	1	100,0	4	100,0
TOTAL		80	29		51	



Ministerio Secretaría General de la Gobernación
Gobierno de la Provincia de Santa Cruz

REGISTRO DE EMPLEADOS PÚBLICOS 2004

POBLACION A ECONOMICAMENTE A CARGO DE EMPLEADOS PUBLICOS POR COBERTURA DE SALUD SEGÚN SEXO Y EDAD

DEPENDENCIA	EDAD	TOTAL	TIENE	%	NO TIENE	%
Gobernación						
	TOTAL					
	Hasta 4 Años	12	10	83,3	2	16,7
	De 5 a 14 Años	18	11	61,1	7	38,9
	De 15 a 21 Años	4	3	75,0	1	25,0
	De 22 a 29 Años	8	5	62,5	3	37,5
	De 30 a 49 Años	3	-	-	3	100,0
		45	29	64,4	16	35,6
	MUJER					
	Hasta 4 Años	9	8	88,9	1	11,1
	De 5 a 14 Años	8	6	75,0	2	25,0
	De 15 a 21 Años	1	1	100,0	-	-
	De 22 a 29 Años	4	2	50,0	2	50,0
		22	17	77,3	5	22,7
	VARON					
	Hasta 4 Años	3	2	66,7	1	33,3
	De 5 a 14 Años	10	5	50,0	5	50,0
	De 15 a 21 Años	3	2	66,7	1	33,3
	De 22 a 29 Años	4	3	75,0	1	25,0
	De 30 a 49 Años	3	-	-	3	100,0
		23	12	52,2	11	47,8
Fiscalía de Estado						
	TOTAL					
	Hasta 4 Años	2	2	100,0	-	-
	De 5 a 14 Años	4	4	100,0	-	-
	De 15 a 21 Años	2	1	50,0	1	50,0
	De 22 a 29 Años	3	3	100,0	-	-
	De 30 a 49 Años	1	1	100,0	-	-
		12	11	91,7	1	8,3
	MUJER					
	Hasta 4 Años	1	1	100,0	-	-
	De 5 a 14 Años	1	1	100,0	-	-
	De 22 a 29 Años	2	2	100,0	-	-
	De 30 a 49 Años	1	1	100,0	-	-
		5	5	100,0	-	-
	VARON					
	Hasta 4 Años	1	1	100,0	-	-
	De 5 a 14 Años	3	3	100,0	-	-
	De 15 a 21 Años	2	1	50,0	1	50,0
	De 22 a 29 Años	1	1	100,0	-	-
		7	6	85,7	1	14,3

DEPENDENCIA	EDAD	TOTAL	TIENE	%	NO TIENE	%
Escribanía Mayor de Gobierno						
TOTAL						
	Hasta 4 Años	2	2	100,0	-	-
	De 5 a 14 Años	5	5	100,0	-	-
	De 15 a 21 Años	1	1	100,0	-	-
		8	8	100,0	-	-
MUJER						
	De 5 a 14 Años	1	1	100,0	-	-
		1	1	100,0	-	-
VARON						
	Hasta 4 Años	2	2	100,0	-	-
	De 5 a 14 Años	4	4	100,0	-	-
	De 15 a 21 Años	1	1	100,0	-	-
		7	7	100,0	-	-
Asesoría General de Gobierno						
TOTAL						
	De 5 a 14 Años	1	1	100,0	-	-
	De 15 a 21 Años	3	3	100,0	-	-
	De 22 a 29 Años	4	2	50,0	2	50,0
		8	6	75,0	2	25,0
MUJER						
	De 15 a 21 Años	3	3	100,0	-	-
	De 22 a 29 Años	1	-	-	1	100,0
		4	3	75,0	1	25,0
VARON						
	De 5 a 14 Años	1	1	100,0	-	-
	De 22 a 29 Años	3	2	66,7	1	33,3
		4	3	75,0	1	25,0
TOTAL GENERAL		73	54	74,0	19	26,0



Ministerio Secretaría General de la Gobernación
Gobierno de la Provincia de Santa Cruz

REGISTRO DE EMPLEADOS PÚBLICOS 2004

BENEFICIOS SOCIALES POR ORIGEN SEGÚN TIPO DE ASISTENCIA RECIBIDA

DEPENDENCIA	TIPO DE BENEFICIO	TOTAL	ORIGEN BENEFICIO						
			MUNICIPAL	%	PROVINCIAL	%	NACIONAL	%	
Gobernación									
	Asistencia Alimentaria	8	5	62,5	3	37,5	-	-	
	Asistencia en el Pago De Gas	2	-	-	2	100,0	-	-	
	Asistencia en el Pago De Luz	5	-	-	5	100,0	-	-	
	Asistencia en Medicamentos	5	-	-	5	100,0	-	-	
	Otro Beneficio	1	-	-	1	100,0	-	-	
	Jardín o Guardería	3	1	33,3	2	66,7	-	-	
	Subsidios De Ayuda Económica	3	-	-	3	100,0	-	-	
	Asistencia Materno Infantil	2	-	-	2	100,0	-	-	
Total Gobernación		29	6	95,8	23	79,3	-	-	



Ministerio Secretaría General de la Gobernación
Gobierno de la Provincia de Santa Cruz

REGISTRO DE EMPLEADOS PÚBLICOS 2004

EMPLEADOS SEGÚN SISTEMA DE SALUD UTILIZADO CON MAYOR FRECUENCIA

DEPENDENCIA	TOTAL	PUBLICO	%	PRIVADO	%	AMBOS POR IGUAL	%
Gobernación	41	13	31,7	9	22,0	19	46,3
Fiscalía de Estado	22	9	40,9	5	22,7	8	36,4
Escribanía Mayor de Gobierno	10	1	10,0	4	40,0	5	50,0
Asesoría General de Gobierno	5	1	20,0	3	60,0	1	20,0
TOTAL	78	24	30,8	21	26,9	33	42,3